

# カスタムメイド腕章

- 下記①～⑤の設問からご希望の仕様にそれぞれ1つチェック  を入れてください。
- 仕様の詳細（色など）を選び、丸をつけてください。
- その他ご希望の仕様ががあれば、詳細を自由に書き込んでください。

**お見積りいたします！**  
 確認、申請等に完成イメージ画が必要な  
 場合、お作りすることも出来ます。

<b>お客様情報</b>		団体名	担当者名
連絡先		見積り送付先（メールアドレスまたは所在地）	
TEL			
FAX			






**仕様①素材と色** ※どれかひとつを選んでチェックを入れ、仕様の詳細（色など）を選び、丸をつけてください。

<input type="checkbox"/> <b>MPS(全面反射)</b> [色] 白/赤/蛍光赤/オレンジ/黄/蛍光黄/蛍光グリーン/緑/青	<input type="checkbox"/> <b>ビニールレザー</b> [色] 白/ピンク/赤/黄/ライトグリーン/蛍光黄/蛍光グリーン/緑/青 [印刷] 通常インク刷り/反射インク刷り ※使用インクにより価格が異なります。	<input type="checkbox"/> <b>フェルト</b> [ビニール封入] 有/無 [色] 白/海老茶/赤/黄/緑/深緑/青/紺/紫 ※表記は刺繍のみとなります。	<input type="checkbox"/> <b>メッシュ</b> [色] 白/赤/オレンジ/蛍光オレンジ/黄/蛍光グリーン/緑/青/紺 ※表記部は反射布となります。
--	---	---	--






**仕様②生地寸法** ※どれかひとつを選んでチェックを入れてください。  
 ※面ファスナーの重なり分や、ひも編み上げのひも分など、取付け方法・サイズ調整方法により、使用サイズは異なります。

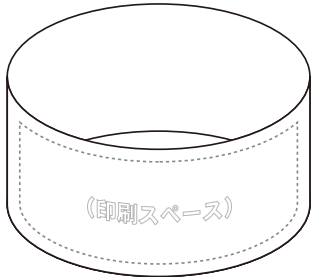










<input type="checkbox"/> 90×400mm	<input type="checkbox"/> 90×420mm	<input type="checkbox"/> 90×450mm	<input type="checkbox"/> 100×450mm	<input type="checkbox"/> 100×500mm	<input type="checkbox"/> <b>その他</b> ( × mm) ※型代が発生する場合があります
-----------------------------------	-----------------------------------	-----------------------------------	------------------------------------	------------------------------------	---

**仕様③取付け方法** ※どれかひとつを選んでチェックを入れてください。

<input type="checkbox"/> <b>安全ピン1</b>  ※腕章のハトメから安全ピンで衣類に取付け。	<input type="checkbox"/> <b>安全ピン2</b>  ※ループを設け安全ピンで衣類に取付け。	<input type="checkbox"/> <b>パワークリップ</b>  ※クリップで衣類の袖に取付け。	<input type="checkbox"/> <b>ひも吊り下げ</b>  ※ヒモで制服の肩章に吊り下げ。	<input type="checkbox"/> <b>着脱カタン</b>  ※ゴムを絞って留めるタイプ。
---	---	---	--	--

**仕様④サイズ調整方法** ※どれかひとつを選んでチェックを入れてください。

<input type="checkbox"/> <b>ひも編み上げ型</b> ※ひも調整分、生地寸法よりも使用サイズが長くなります。 	<input type="checkbox"/> <b>面ファスナーベーシック型</b> ※サイズ調節幅が広い。 面ファスナー：ループ面 フック面 	<input type="checkbox"/> <b>面ファスナーシングル型</b> ※接着面が大きく強力。 面ファスナー：ループ面 フック面 	<input type="checkbox"/> <b>面ファスナーダブル型</b> ※サイズが長い腕章に。 面ファスナー：ループ面 フック面 	<input type="checkbox"/> <b>※固定型</b> 
---	--	---	---	---


⑤詳細	表記内容(文字・ライン・マークなど)	書体	表記色数	数量
 <p>(印刷スペース)</p> <p>※インクの色による価格差はありません。ご注文後、校正時に確認いたします。</p>	※文字数に制限はありませんが、1行が長い場合、文字を小さくしたり横幅を狭める必要があります。	<input type="checkbox"/> 角ゴシック / <input type="checkbox"/> 丸ゴシック <input type="checkbox"/> 楷 書 / <input type="checkbox"/> そ の 他	 色	 本
		<input type="checkbox"/> 角ゴシック / <input type="checkbox"/> 丸ゴシック <input type="checkbox"/> 楷 書 / <input type="checkbox"/> そ の 他	 色	 本
		<input type="checkbox"/> 角ゴシック / <input type="checkbox"/> 丸ゴシック <input type="checkbox"/> 楷 書 / <input type="checkbox"/> そ の 他	 色	 本
		<input type="checkbox"/> 角ゴシック / <input type="checkbox"/> 丸ゴシック <input type="checkbox"/> 楷 書 / <input type="checkbox"/> そ の 他	 色	 本
		<input type="checkbox"/> 角ゴシック / <input type="checkbox"/> 丸ゴシック <input type="checkbox"/> 楷 書 / <input type="checkbox"/> そ の 他	 色	 本
その他特記事項	※書体サンプル 角ゴシック: 消防署・局・団・123 丸ゴシック: 消防署・局・団・123 楷 書: 消防署・局・団・123			

FAX 03-3870-3712

FAX 03-3870-3712

何かご不明な点や、文章で表現しにくい仕様のご依頼、その他ご相談等ございましたらお気軽にご連絡ください！

**FAX 03-3870-3712**

 **株式会社ナカネ** <http://www.nakane-net.com>  
 フリーアクセス **0120-972-547**  
 東京本社 03-3870-3711 大阪営業所 06-6311-5281